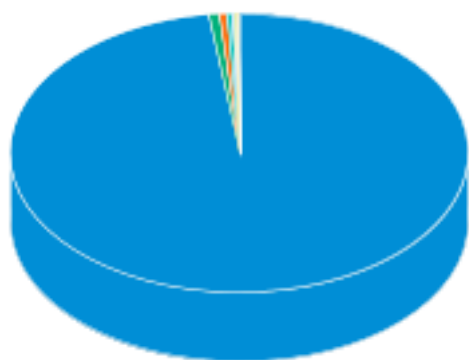
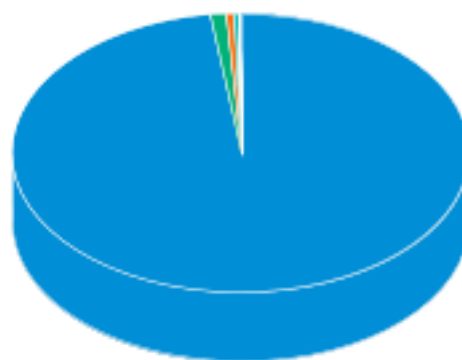


Tipo do Ativo



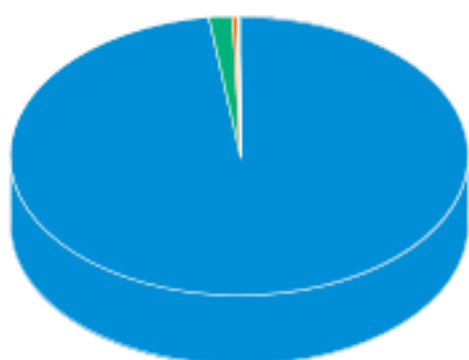
Imóveis	97,87 %
Operação compromissada	0,74 %
Títulos Privados	0,50 %
Títulos Federais	0,40 %
Valores a pagar/receber	0,20 %
Outros	0,18 %
Debêntures	0,11 %
Direito Creditório	0,01 %
Fundos de Investimento	0,00 %
Nota Promissória	0,00 %
Derivativos	0,00 %

Sector do Ativo



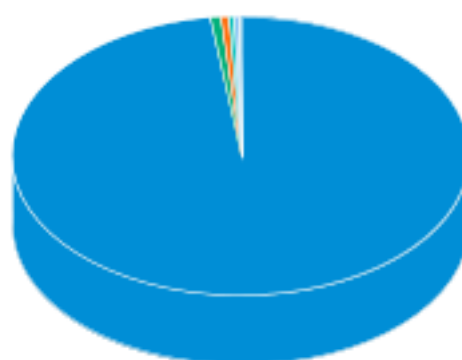
Imobiliário	97,87 %
Governo Federal	1,14 %
Bancos	0,50 %
Não Classificado	0,39 %
Outros	0,04 %
Transporte	0,02 %
Comércio	0,01 %
Investimentos	0,01 %
Energia	0,01 %
Petróleo, Gás e Biocombustíveis	0,01 %
Telecomunicações	0,00 %

Risco do Ativo



Risco de mercado imobiliário	97,87 %
Rating AAA	1,63 %
Outros	0,40 %
Rating AA	0,09 %
Rating A	0,01 %
Rating BBB	0,00 %
Rating BB	0,00 %

Classe do Ativo



Imóveis	97,87 %
Inflação	0,73 %
CDI	0,58 %
Selic	0,41 %
Outros	0,41 %
Prefixado	0,01 %
Sem indexador	0,00 %

Nome do Ativo	Valor do Ativo (R\$)	Participação do Ativo
Imóveis para Renda (acabado) [AVENIDA ALMIRANTE BARROSO, 81, CENTRO, RIO DE JANEIRO/RJ, BRASIL, 20031-004]	241.776,00000	97,8689 %
Operações Compromissadas - NTN-B - Venc: 15/08/2040	1.500,70674	0,6075 %
Outras Aplicações / CDB / CAIXA ECONÔMICA (36.030.500/0001-04)	450,07803	0,1822 %
Disponibilidades - Títulos Privados	450,07803	0,1822 %
Operações Compromissadas - NTN-B - Venc: 15/05/2023	290,96029	0,1178 %

As informações foram obtidas a partir de fontes públicas ou privadas consideradas confiáveis, cuja responsabilidade pela correção e veracidade não é assumida pela QUANTUM, pelo titular desta marca ou por qualquer das empresas de seu grupo empresarial. As informações disponíveis, não devem ser entendidas como colocação, distribuição ou oferta de fundo de investimento ou qualquer outro valor mobiliário. Fundos de investimento não contam com a garantia do Administrador do fundo, Gestor da carteira, de qualquer mecanismo de seguro ou, ainda, do Fundo Garantidor de Créditos - FGC. Rentabilidade obtida no passado não representa garantia de rentabilidade futura. As estratégias com derivativos, utilizadas como parte da política de investimento de fundos de investimento, podem resultar em significativas perdas para seus cotistas superiores ao capital aplicado e a consequente obrigação do cotista de aportar recursos adicionais para cobrir o prejuízo do fundo. Ao investidor é recomendada a leitura cuidadosa do prospecto e regulamento do fundo de investimento ao aplicar seus recursos. Para avaliação da performance de um fundo de investimento, é recomendável a análise de, no mínimo, 12 (doze) meses. Os valores exibidos estão em Real (BRL).

Fonte: Quantum

Nome do Ativo	Valor do Ativo (R\$)	Participação do Ativo
LFT - Venc.: 01/09/2027	284,41982	0,1151 %
LFT - Venc.: 01/09/2023	217,38688	0,0880 %
LFT - Venc.: 01/03/2023	179,10971	0,0725 %
Letra Financeira - BANCO BRADESCO S.A. (60.746.948/0001-12) - Venc.: 01/08/2025 - Indexador: CDI	104,90378	0,0425 %
Letra Financeira - BANCO ITAÚ S.A. (60.701.190/0001-04) - Venc.: 03/06/2024 - Indexador: CDI	62,74474	0,0254 %
LFT - Venc: 01/03/2024	62,73937	0,0254 %
Letra Financeira - ITAÚ UNIBANCO S.A. (60.701.190/0001-04) - Venc.: 19/12/2022 - Indexador: CDI	61,33982	0,0248 %
Letra Financeira - BANCO BRADESCO S.A. (60.746.948/0001-12) - Venc.: 16/08/2023 - Indexador: CDI	55,11083	0,0223 %
LFT - Venc: 01/03/2026	54,18836	0,0219 %
LFT - Venc.: 01/09/2022	53,52637	0,0217 %
Letra Financeira - BANCO SANTANDER (BRASIL) S.A. (90.400.888/0001-42) - Venc.: 22/04/2024 - Indexador: CDI	52,16780	0,0211 %
Letra Financeira - BANCO SANTANDER BRASIL S.A. (90.400.888/0001-42) - Venc.: 08/12/2023 - Indexador: CDI	52,01463	0,0211 %
Letra Financeira - BANCO SANTANDER (BRASIL) S.A. (90.400.888/0001-42) - Venc.: 29/07/2024 - Indexador: CDI	50,20272	0,0203 %
Letra Financeira - ITAÚ UNIBANCO S.A. (60.701.190/0001-04) - Venc.: 13/10/2022 - Indexador: CDI	42,77576	0,0173 %
LFT - Venc.: 01/03/2027	41,67696	0,0169 %
Letra Financeira - BANCO SANTANDER (BRASIL) S.A. (90.400.888/0001-42) - Venc.: 06/05/2024 - Indexador: CDI	40,01355	0,0162 %
LFT - Venc: 01/03/2025	38,19114	0,0155 %
Outras Disponibilidades	37,90822	0,0153 %
Letra Financeira - BANCO VOLKSWAGEN (59.109.165/0001-49) - Venc.: 03/07/2023 - Indexador: CDI	37,27497	0,0151 %
Letra Financeira - BANCO BRADESCO S.A. (60.746.948/0001-12) - Venc.: 13/09/2023 - Indexador: CDI	36,58151	0,0148 %
Letra Financeira - BANCO SAFRA S.A. (58.160.789/0001-28) - Venc.: 18/03/2024 - Indexador: CDI	34,86842	0,0141 %
LFT - Venc: 01/09/2025	34,59129	0,0140 %
Letra Financeira - ITAÚ UNIBANCO HOLDING S.A. (60.872.504/0001-23) - Venc.: 19/11/2029 - Indexador: CDI	33,67802	0,0136 %
Letra Financeira - CAIXA ECONOMICA FEDERAL (00.360.305/0001-04) - Venc.: 31/12/2060 - Indexador: Selic	32,10743	0,0130 %
Debênture Simples - BSA315	29,47331	0,0119 %
Letra Financeira - BANCO BRADESCO S.A. (60.746.948/0001-12) - Venc.: 28/09/2023 - Indexador: CDI	28,34206	0,0115 %
Letra Financeira - BANCO CITIBANK S.A. (33.479.023/0001-80) - Venc.: 27/09/2024 - Indexador: CDI	27,50341	0,0111 %
Letra Financeira - BANCO SANTANDER BRASIL S.A. (90.400.888/0001-42) - Venc.: 01/04/2024 - Indexador: CDI	26,05186	0,0105 %
Operações Compromissadas - LTN - Venc: 01/01/2023	24,49810	0,0099 %
LFT - Venc: 01/09/2024	23,13711	0,0094 %
Letra Financeira - BANCO DAYCOVAL S.A. (62.232.889/0001-90) - Venc.: 15/03/2024 - Indexador: CDI	19,27890	0,0078 %
Letra Financeira - BANCO BRADESCO S.A. (60.746.948/0001-12) - Venc.: 09/01/2023 - Indexador: CDI	18,67988	0,0076 %
Letra Financeira - BANCO SAFRA S.A. (58.160.789/0001-28) - Venc.: 02/02/2024 - Indexador: CDI	18,57646	0,0075 %
Letra Financeira - BANCO BRADESCO S.A. (60.746.948/0001-12) - Venc.: 29/01/2024 - Indexador: CDI	17,71708	0,0072 %
Letra Financeira - BANCO NACIONAL DE DESENVOLVIMENTO ECONÔMICO E SOCIAL (33.657.248/0001-89) - Venc.: 24/10/2022 - Indexador: CDI	17,10563	0,0069 %
Debênture simples - CCROA6	16,49860	0,0067 %
Debênture Simples - CPGT17	15,97364	0,0065 %
Letra Financeira - BANCO BRADESCO S.A. (60.746.948/0001-12) - Venc.: 08/02/2023 - Indexador: CDI	15,84522	0,0064 %
Debênture Simples - PETR36	15,82480	0,0064 %
Debênture simples - HAPV12	15,41272	0,0062 %
Letra Financeira - BANCO VOTORANTIM S.A. (59.588.111/0001-03) - Venc.: 30/01/2023 - Indexador: CDI	15,09356	0,0061 %
CDB/ RDB - BANCO ALFA DE INVESTIMENTO S.A. (60.770.336/0001-65) - Venc.: 22/04/2022 - Indexador: CDI	14,82346	0,0060 %
Direitos Creditórios	14,28905	0,0058 %
Debênture simples - CSAN13	14,24472	0,0058 %
Debênture Simples - ASAI14	13,70976	0,0055 %
Debênture Simples - ITSA14	13,47755	0,0055 %
Letra Financeira - BANCO CITIBANK S.A. (33.479.023/0001-80) - Venc.: 13/01/2025 - Indexador: CDI	12,50075	0,0051 %
Letra Financeira - BANCO DAYCOVAL S.A. (62.232.889/0001-90) - Venc.: 30/10/2023 - Indexador: CDI	11,66508	0,0047 %
Letra Financeira - BANCO VOLKSWAGEN (59.109.165/0001-49) - Venc.: 23/08/2023 - Indexador: CDI	11,05087	0,0045 %

As informações foram obtidas a partir de fontes públicas ou privadas consideradas confiáveis, cuja responsabilidade pela correção e veracidade não é assumida pela QUANTUM, pelo titular desta marca ou por qualquer das empresas de seu grupo empresarial. As informações disponíveis, não devem ser entendidas como colocação, distribuição ou oferta de fundo de investimento ou qualquer outro valor mobiliário. Fundos de investimento não contam com a garantia do Administrador do fundo, Gestor da carteira, de qualquer mecanismo de seguro ou, ainda, do Fundo Garantidor de Créditos - FGC. Rentabilidade obtida no passado não representa garantia de rentabilidade futura. As estratégias com derivativos, utilizadas como parte da política de investimento de fundos de investimento, podem resultar em significativas perdas para seus cotistas superiores ao capital aplicado e a consequente obrigação do cotista de aportar recursos adicionais para cobrir o prejuízo do fundo. Ao investidor é recomendada a leitura cuidadosa do prospecto e regulamento do fundo de investimento ao aplicar seus recursos. Para avaliação da performance de um fundo de investimento, é recomendável a análise de, no mínimo, 12 (doze) meses. Os valores exibidos estão em Real (BRL).

Fonte: Quantum

Nome do Ativo	Valor do Ativo (R\$)	Participação do Ativo
Letra Financeira - BANCO RCI BRASIL S.A. (62.307.848/0001-15) - Venc.: 23/10/2023 - Indexador: CDI	10,95953	0,0044 %
Debênture Simples - LRENB1	10,69237	0,0043 %
CDB/ RDB - BANCO BTG PACTUAL S.A. (30.306.294/0001-45) - Venc.: 22/02/2023 - Indexador: CDI	10,54111	0,0043 %
Debênture Simples - LORTC4	10,38620	0,0042 %
Letra Financeira - BANCO VOTORANTIM S.A. (59.588.111/0001-03) - Venc.: 28/04/2023 - Indexador: CDI	10,31926	0,0042 %
Debênture Simples - VAMO13	10,09120	0,0041 %
CDB/ RDB - BANCO MERCEDES-BENZ DO BRASIL (60.814.191/0001-57) - Venc.: 13/02/2023 - Indexador: CDI	9,62511	0,0039 %
Letra Financeira - BANCO CNH CAPITAL S.A. (02.992.446/0001-75) - Venc.: 08/10/2023 - Indexador: CDI	9,48441	0,0038 %
CDB/ RDB - BANCO VOLKSWAGEN (59.109.165/0001-49) - Venc.: 27/02/2023 - Indexador: CDI	9,39086	0,0038 %
Letra Financeira - BANCO ABC BRASIL S.A. (28.195.667/0001-06) - Venc.: 19/04/2023 - Indexador: CDI	9,38229	0,0038 %
Debênture Simples - SBSPD8	8,96970	0,0036 %
Letra Financeira - BANCO BV S.A. (59.588.111/0001-03) - Venc.: 26/01/2024 - Indexador: CDI	8,88129	0,0036 %
Debênture Simples - DASAA5	8,82332	0,0036 %
Letra Financeira - BANCO ABC BRASIL S.A. (28.195.667/0001-06) - Venc.: 11/03/2024 - Indexador: CDI	8,77294	0,0036 %
Letra Financeira - BANCO ITAÚ S.A. (60.701.190/0001-04) - Venc.: 01/10/2024 - Indexador: CDI	8,69202	0,0035 %
Letra Financeira - BANCO ITAÚ S.A. (60.701.190/0001-04) - Venc.: 02/09/2024 - Indexador: CDI	8,69202	0,0035 %
Letra Financeira - BANCO ITAÚ S.A. (60.701.190/0001-04) - Venc.: 01/08/2024 - Indexador: CDI	8,69202	0,0035 %
Debêntures - NATURA COSMÉTICOS S.A. (71.673.990/0001-77) - Venc.: 26/08/2024	8,35673	0,0034 %
Debênture Simples - LAMEA3	8,20534	0,0033 %
Letra Financeira - BANCO BRADESCO S.A. (60.746.948/0001-12) - Venc.: 18/07/2022 - Indexador: CDI	7,85097	0,0032 %
CDB/ RDB - BANCO BTG PACTUAL S.A. (30.306.294/0001-45) - Venc.: 06/06/2022 - Indexador: CDI	7,38530	0,0030 %
Letra Financeira - BANCO ABC BRASIL S.A. (28.195.667/0001-06) - Venc.: 14/02/2024 - Indexador: CDI	7,07336	0,0029 %
Debênture Simples - MOV117	6,79572	0,0028 %
Letra Financeira - BANCO VOTORANTIM S.A. (59.588.111/0001-03) - Venc.: 06/01/2023 - Indexador: CDI	6,61595	0,0027 %
Debênture Simples - ARTR29	6,33959	0,0026 %
Letra Financeira - BANCO TOYOTA BRASIL S.A. (03.215.790/0001-10) - Venc.: 30/12/2022 - Indexador: CDI	5,87443	0,0024 %
Debênture Simples - CPLE18	5,57279	0,0023 %
Letra Financeira - BANCO VOTORANTIM S.A. (59.588.111/0001-03) - Venc.: 09/08/2023 - Indexador: CDI	5,55150	0,0022 %
CDB/ RDB - BANCO MERCEDES-BENZ DO BRASIL (60.814.191/0001-57) - Venc.: 02/08/2022 - Indexador: CDI	5,52402	0,0022 %
Debênture Simples - IVIA18	5,50255	0,0022 %
Debênture Simples - SBSPB7	5,41157	0,0022 %
CDB/ RDB - BANCO VOLKSWAGEN S.A. (59.109.165/0001-49) - Venc.: 02/03/2023 - Indexador: CDI	5,26200	0,0021 %
CDB/ RDB - BANCO BTG PACTUAL S.A. (30.306.294/0001-45) - Venc.: 24/03/2023 - Indexador: CDI	5,22008	0,0021 %
Letra Financeira - BANCO MERCEDES-BENZ DO BRASIL (60.814.191/0001-57) - Venc.: 03/03/2023 - Indexador: CDI	5,09339	0,0021 %
CDB/ RDB - BANCO MERCEDES-BENZ DO BRASIL (60.814.191/0001-57) - Venc.: 17/04/2023 - Indexador: CDI	4,87236	0,0020 %
Letra Financeira - BANCO VOTORANTIM S.A. (59.588.111/0001-03) - Venc.: 29/05/2023 - Indexador: CDI	4,86009	0,0020 %
Letra Financeira - BANCO BNP PARIBAS BRASIL S.A. (01.522.368/0001-82) - Venc.: 01/04/2024 - Indexador: CDI	4,75389	0,0019 %
Debênture Simples - LORTA2	4,68484	0,0019 %
CDB/ RDB - CHEVROLET SERVIÇOS FINANCEIROS S.A. (59.274.605/0001-13) - Venc.: 21/11/2022 - Indexador: CDI	4,67525	0,0019 %
CDB/ RDB - CHEVROLET SERVIÇOS FINANCEIROS S.A. (59.274.605/0001-13) - Venc.: 23/05/2022 - Indexador: CDI	4,67062	0,0019 %
DPGE - BANCO MODAL S.A. (30.723.886/0001-62) - Venc.: 28/06/2023	4,44966	0,0018 %
Direitos Creditórios - Setor Público	4,38108	0,0018 %
Debênture simples - LORTA9	4,25693	0,0017 %
Debênture Simples - SBSPE8	4,02899	0,0016 %
CDB/ RDB - BANCO BNP PARIBAS BRASIL S.A. (01.522.368/0001-82) - Venc.: 31/03/2023 - Indexador: CDI	4,02630	0,0016 %
Debênture Simples - CCROA4	4,01287	0,0016 %
Letra Financeira - BANCO BRADESCO S.A. (60.746.948/0001-12) - Venc.: 24/10/2022 - Indexador: CDI	3,98734	0,0016 %
DPGE - BANCO SOFISA S.A. (60.889.128/0001-80) - Venc.: 17/08/2022	3,81403	0,0015 %
DPGE - BES INVESTIMENTO DO BRASIL S.A. - BANCO DE INVESTIMENTO (34.111.187/0001-12) - Venc.: 12/08/2022	3,80308	0,0015 %
Letra Financeira - BANCO DAYCOVAL S.A. (62.232.889/0001-90) - Venc.: 30/01/2023 - Indexador: CDI	3,80111	0,0015 %

As informações foram obtidas a partir de fontes públicas ou privadas consideradas confiáveis, cuja responsabilidade pela correção e veracidade não é assumida pela QUANTUM, pelo titular desta marca ou por qualquer das empresas de seu grupo empresarial. As informações disponíveis, não devem ser entendidas como colocação, distribuição ou oferta de fundo de investimento ou qualquer outro valor mobiliário. Fundos de investimento não contam com a garantia do Administrador do fundo, Gestor da carteira, de qualquer mecanismo de seguro ou, ainda, do Fundo Garantidor de Créditos - FGC. Rentabilidade obtida no passado não representa garantia de rentabilidade futura. As estratégias com derivativos, utilizadas como parte da política de investimento de fundos de investimento, podem resultar em significativas perdas para seus cotistas superiores ao capital aplicado e a consequente obrigação do cotista de aportar recursos adicionais para cobrir o prejuízo do fundo. Ao investidor é recomendada a leitura cuidadosa do prospecto e regulamento do fundo de investimento para aplicar seus recursos. Para avaliação da performance de um fundo de investimento, é recomendável a análise de, no mínimo, 12 (doze) meses. Os valores exibidos estão em Real (BRL).

Fonte: Quantum

Nome do Ativo	Valor do Ativo (R\$)	Participação do Ativo
DPGE - BANCO BMG S.A. (61.186.680/0001-74) - Venc.: 12/08/2022	3,79726	0,0015 %
DPGE - BANCO FIBRA (58.616.418/0001-08) - Venc.: 17/08/2022	3,79253	0,0015 %
DPGE - BANCO PINE S.A. (62.144.175/0001-20) - Venc.: 13/10/2022	3,79121	0,0015 %
DPGE - BANCO INDUSTRIAL DO BRASIL S.A. (31.895.683/0001-16) - Venc.: 28/10/2022	3,77798	0,0015 %
DPGE - BANCO CAIXA GERAL - BRASIL S.A. (33.466.988/0001-38) - Venc.: 21/10/2022	3,77471	0,0015 %
Letra Financeira - BANCO BV S.A. (59.588.111/0001-03) - Venc.: 22/02/2024 - Indexador: CDI	3,52141	0,0014 %
Letra Financeira - BANCO ABC BRASIL S.A. (28.195.667/0001-06) - Venc.: 07/03/2024 - Indexador: CDI	3,51232	0,0014 %
Letra Financeira - BANCO TOYOTA BRASIL S.A. (03.215.790/0001-10) - Venc.: 14/12/2022 - Indexador: CDI	3,22523	0,0013 %
Debênture Simples - FLRY15	3,19014	0,0013 %
Debênture Simples - ERDV26	3,15370	0,0013 %
Debênture Simples - ALGA19	3,13991	0,0013 %
Letra Financeira - BANCO BRADESCO S.A. (60.746.948/0001-12) - Venc.: 29/07/2022 - Indexador: CDI	2,95485	0,0012 %
DPGE - BANCO BONSUCESSO (71.027.866/0001-34) - Venc.: 22/09/2022	2,85626	0,0012 %
DPGE - BANCO BBM (15.114.366/0001-69) - Venc.: 14/10/2022	2,83532	0,0011 %
Letra Financeira - BANCO VOTORANTIM S.A. (59.588.111/0001-03) - Venc.: 16/05/2022 - Indexador: CDI	2,78619	0,0011 %
Letra Financeira - BANCO ITAÚ S.A. (60.701.190/0001-04) - Venc.: 01/07/2024 - Indexador: CDI	2,78144	0,0011 %
Debênture simples - PETR35	2,74548	0,0011 %
Letra Financeira - ITAÚ UNIBANCO S.A. (60.701.190/0001-04) - Venc.: 16/05/2022 - Indexador: CDI	2,65385	0,0011 %
Debênture Simples - ANHB10	2,38546	0,0010 %
Letra Financeira - BANCO VOTORANTIM S.A. (59.588.111/0001-03) - Venc.: 06/10/2022 - Indexador: CDI	1,94912	0,0008 %
DPGE - BANCO MERCANTIL DO BRASIL S.A. (17.184.037/0001-10) - Venc.: 29/07/2022	1,90048	0,0008 %
DPGE - PARANÁ BANCO S.A. (14.388.334/0001-99) - Venc.: 26/08/2022	1,89459	0,0008 %
Letra Financeira - BANCO BRADESCO S.A. (60.746.948/0001-12) - Venc.: 19/12/2022 - Indexador: CDI	1,87035	0,0008 %
CDB/ RDB - BANCO DAYCOVAL S.A. (62.232.889/0001-90) - Venc.: 06/04/2022 - Indexador: CDI	1,85671	0,0008 %
Debênture Simples - CSMGA5	1,68926	0,0007 %
DPGE - BANCO MERCANTIL DO BRASIL S.A. (17.184.037/0001-10) - Venc.: 28/09/2022	1,51338	0,0006 %
Debênture Simples - SBSPB2	1,20849	0,0005 %
Debênture Simples - ALGA17	1,13860	0,0005 %
DPGE - BANCO MERCANTIL DO BRASIL S.A. (17.184.037/0001-10) - Venc.: 17/08/2022	1,13857	0,0005 %
DPGE - BANCO BBM (15.114.366/0001-69) - Venc.: 04/11/2022	1,13241	0,0005 %
Debênture Simples - ANHBA2	1,02059	0,0004 %
DPGE - BANCO BONSUCESSO (71.027.866/0001-34) - Venc.: 14/10/2022	0,95038	0,0004 %
Debênture Simples - RADL11	0,88178	0,0004 %
Debênture Simples - ESTC25	0,68501	0,0003 %
Debêntures - IGUATEMI SHOPPING CENTERS S.A. (51.218.147/0001-93) - Venc.: 20/09/2024	0,52689	0,0002 %
Debênture Simples - NCFP14	0,50943	0,0002 %
Debênture simples - SBSPG0	0,48491	0,0002 %
Debênture simples - SBSPH0	0,23716	0,0001 %
Operações Compromissadas	0,20507	0,0001 %
Títulos Públicos Federais	0,19243	0,0001 %
Valores a pagar - Curto Prazo (em até 12 meses)	0,18284	0,0001 %
Debêntures - MRS LOGÍSTICA S.A. (01.417.222/0001-77) - Venc.: 13/12/2022	0,09993	0,0000 %
Valores a pagar / Taxa de Custódia	0,02515	0,0000 %
Valores a pagar / Taxa Cetip	0,02418	0,0000 %
Valores a pagar / IOF	0,01423	0,0000 %
Valores a pagar / Taxa de Fiscalização CVM	0,00772	0,0000 %
Valores a pagar / Taxa Selic	0,00469	0,0000 %
Cotas de Fundos de Investimento da ICVM 409	0,00363	0,0000 %
Valores a pagar / Taxa de Auditoria	0,00342	0,0000 %
Outros Valores a receber	0,00335	0,0000 %

As informações foram obtidas a partir de fontes públicas ou privadas consideradas confiáveis, cuja responsabilidade pela correção e veracidade não é assumida pela QUANTUM, pelo titular desta marca ou por qualquer das empresas de seu grupo empresarial. As informações disponíveis, não devem ser entendidas como colocação, distribuição ou oferta de fundo de investimento ou qualquer outro valor mobiliário. Fundos de investimento não contam com a garantia do Administrador do fundo, Gestor da carteira, de qualquer mecanismo de seguro ou, ainda, do Fundo Garantidor de Créditos - FGC. Rentabilidade obtida no passado não representa garantia de rentabilidade futura. As estratégias com derivativos, utilizadas como parte da política de investimento de fundos de investimento, podem resultar em significativas perdas para seus cotistas superiores ao capital aplicado e a consequente obrigação do cotista de aportar recursos adicionais para cobrir o prejuízo do fundo. Ao investidor é recomendada a leitura cuidadosa do prospecto e regulamento do fundo de investimento ao aplicar seus recursos. Para avaliação da performance de um fundo de investimento, é recomendável a análise de, no mínimo, 12 (doze) meses. Os valores exibidos estão em Real (BRL).

Fonte: Quantum

Nome do Ativo	Valor do Ativo (R\$)	Participação do Ativo
Disponibilidades	0,00004	0,0000 %
Valores a pagar / Ajustes Quantidades Patrimônio Devedor	0,00000	0,0000 %
Valores a pagar - Longo Prazo (após 12 meses)	0,00000	0,0000 %
Outros Ativos Financeiros de Renda Fixa	0,00000	0,0000 %
Warrants, Contrato de Compra e Venda de Produtos, Mercadorias e/ou Serviços para Entrega ou Prestação Futura	0,00000	0,0000 %
Outros Ativos - Curto Prazo (em até 12 meses)	0,00000	0,0000 %
Outros Valores Mobiliários	0,00000	0,0000 %
Notas Promissórias Comerciais	0,00000	0,0000 %
Mercado a Termo - Posições Vendidas	0,00000	0,0000 %
Mercado de Opções - Posições Lançadas	0,00000	0,0000 %
Mercado de Opções - Posições Titulares	0,00000	0,0000 %
Mercado Futuro - Ajustes Positivos	0,00000	0,0000 %
Outros Ativos - Longo Prazo (após 12 meses)	0,00000	0,0000 %
Diferencial de SWAP a Pagar	0,00000	0,0000 %
Certificados e Recibos de Depósitos Bancários	0,00000	0,0000 %
Diferencial de SWAP a Receber	0,00000	0,0000 %
Letras Financeiras	0,00000	0,0000 %
Cotas de Fundos de Investimento em Direitos Creditórios Não Padronizados	0,00000	0,0000 %
Depósitos de Margem	0,00000	0,0000 %
Mercado Futuro - Ajustes Negativos	0,00000	0,0000 %
Cotas de Fundos / Demais Fundos de Investimento em FIDC	0,00000	0,0000 %
Coberturas Prestadas	0,00000	0,0000 %
Certificado de Recebível Imobiliário	0,00000	0,0000 %
Valores a pagar / Taxa de Administração	-0,02773	0,0000 %
Outros Valores a pagar	-0,21135	-0,0001 %
Valores a pagar / Imposto de Renda	-0,26431	-0,0001 %

As informações foram obtidas a partir de fontes públicas ou privadas consideradas confiáveis, cuja responsabilidade pela correção e veracidade não é assumida pela QUANTUM, pelo titular desta marca ou por qualquer das empresas de seu grupo empresarial. As informações disponíveis, não devem ser entendidas como colocação, distribuição ou oferta de fundo de investimento ou qualquer outro valor mobiliário. Fundos de investimento não contam com a garantia do Administrador do fundo, Gestor da carteira, de qualquer mecanismo de seguro ou, ainda, do Fundo Garantidor de Créditos - FGC. Rentabilidade obtida no passado não representa garantia de rentabilidade futura. As estratégias com derivativos, utilizadas como parte da política de investimento de fundos de investimento, podem resultar em significativas perdas para seus cotistas superiores ao capital aplicado e a consequente obrigação do cotista de aportar recursos adicionais para cobrir o prejuízo do fundo. Ao investidor é recomendada a leitura cuidadosa do prospecto e regulamento do fundo de investimento ao aplicar seus recursos. Para avaliação da performance de um fundo de investimento, é recomendável a análise de, no mínimo, 12 (doze) meses. Os valores exibidos estão em Real (BRL).

Fonte: Quantum